



ИНСТРУКЦИЯ ПО ЭКСПЛУАТАЦИИ

Телега транспортировочная Linolit® ТТ 1910-03
Transport cart Linolit®ТТ 1910-03



www.linolit.ru
8 800 500 30 95

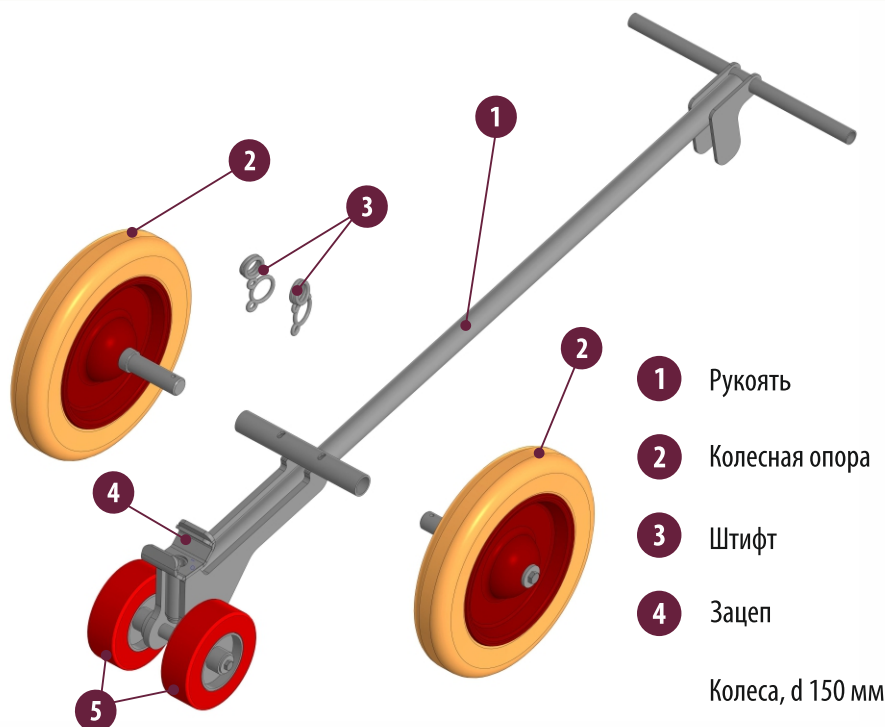
Описание

Телега предназначена для легкой и маневренной транспортировки двухроторной затирочной машины Linolit® CRT 836-8. Удобна и проста в эксплуатации.

- Надежная стальная рукоятка с удобными прорезиненными ручками и опорой.
- Съемная колесная опора, которая переставляется и крепится с помощью штифтов к Linolit® CRT 836-8.
- Усиленные колеса 150 диаметра на самой телеге.
- Рычажная система подъема для легкого монтажа колесной опоры на Linolit® CRT 836-8.

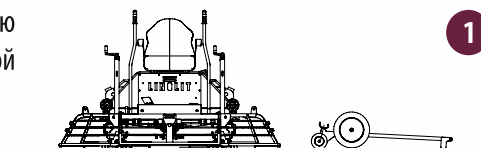
Технические характеристики

Габаритные размеры (ДхШхВ), мм	1310x450x430
Вес, кг	23
Грузоподъемность, кг	400




Эксплуатация


ШАГ 1. Разместите транспортировочную тележку с правой стороны от двухроторной затирочной машины Linolit® CRT 836-8.




ШАГ 2. Вынув штифты, отсоедините колесную опору от тележки и подведите зацепом к раме затирочной машины, как показано на рисунке.




ШАГ 3. Тележкой, как рычагом, приподнимите затирочную машину за раму. Зафиксируйте рукоятку (лучше работать вдвоем, чтобы избежать подъема телеги и падения «вертолета»).




ШАГ 4. Закрепите колесную опору на раме затирочной машины с помощью штифтов.



ШАГ 5. Переведите тележку в вертикальное положение и отсоедините от двухротора.



ШАГ 6. Разместите транспортировочную тележку с левой стороны от двухроторной затирочной машины и подведите под раму.



ШАГ 7. Опустите рукоятку, приподняв «вертолет». Можете транспортировать затирочную машину в любом направлении.

